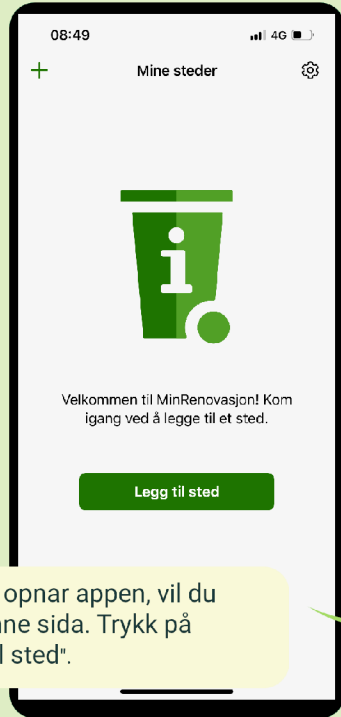
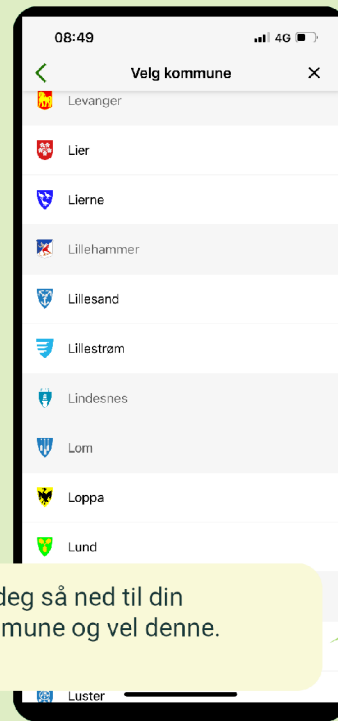


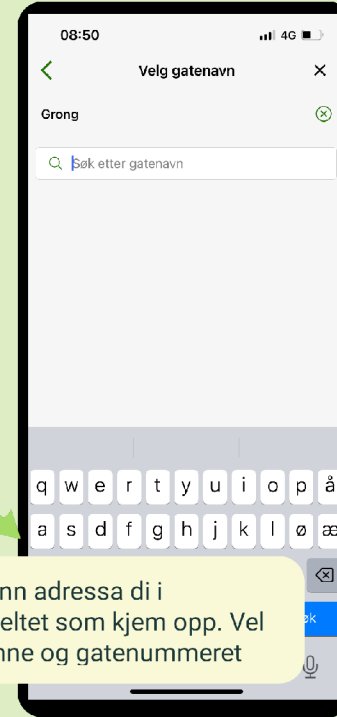
Start med å laste ned MinRenovasjon der du hentar appar. Sjå etter dette symbolet:



Når du opnar appen, vil du sjå denne sida. Trykk på "legg til sted".



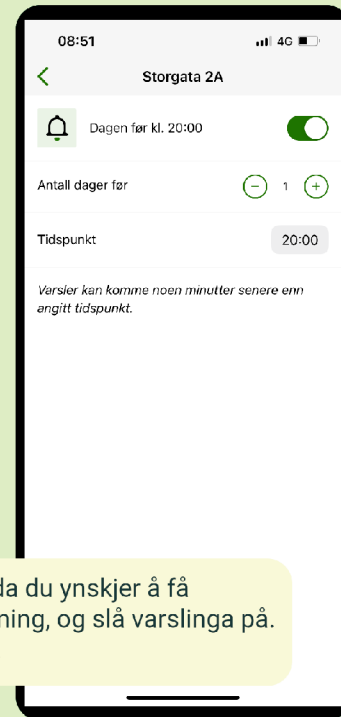
Bla deg så ned til din kommune og vel denne.



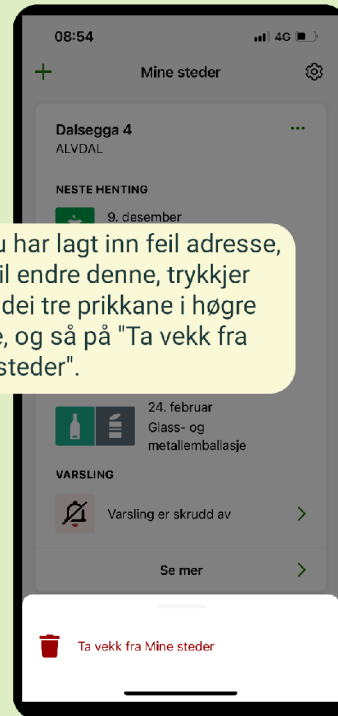
Skriv inn adressa di i søkjefeltet som kjem opp. Vel så denne og gatenummeret



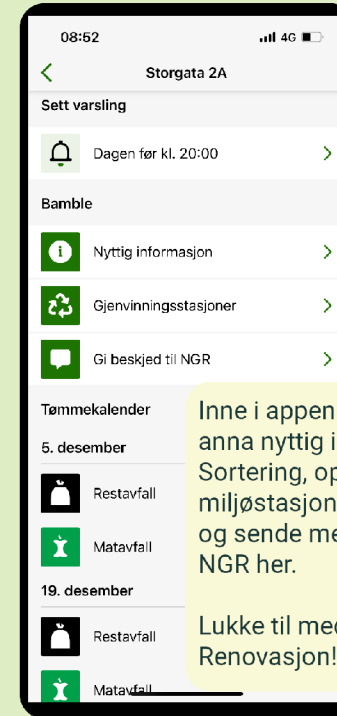
No skal du få opp neste henting på di adresse. Hugs å slå på varslinga. Trykk på knappen for varsling.



Sett tida du ynskjer å få påminning, og slå varslinga på. Ferdig!



Om du har lagt inn feil adresse, eller vil endre denne, trykkjer du på dei tre prikkane i høgre hjørne, og så på "Ta vekk fra mine steder".



Inne i appen vil du og finne anna nyttig informasjon. Sortering, opningstider på miljøstasjonen osv. Du kan og sende melding direkte til NGR her.

Lukke til med Min Renovasjon!

